

## DRUH POVRCHU

A.	Z.	DL.	ZEL.
----	----	-----	------

A. Z. DL.

**ZELÉN**

**MĚŘ. 1:25**

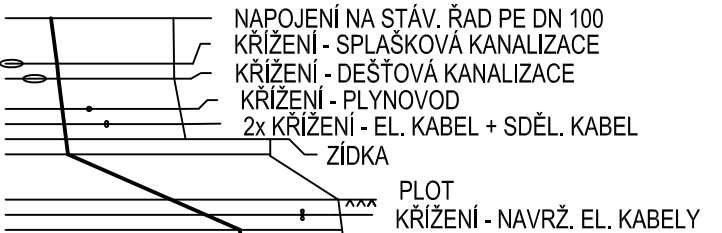
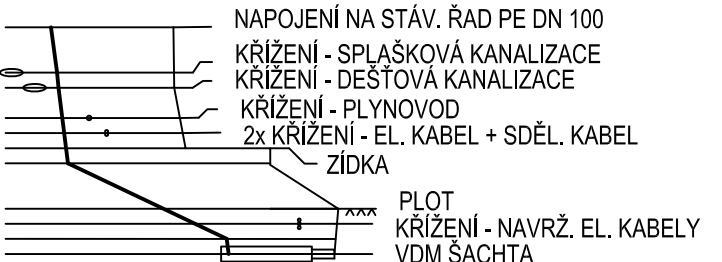
## VZOROVÝ PŘÍČNÝ ŘEZ

# PODÉLNÝ PROFIL

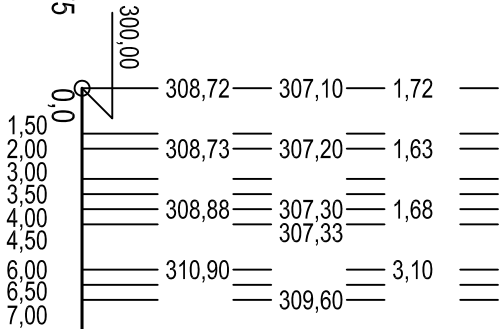
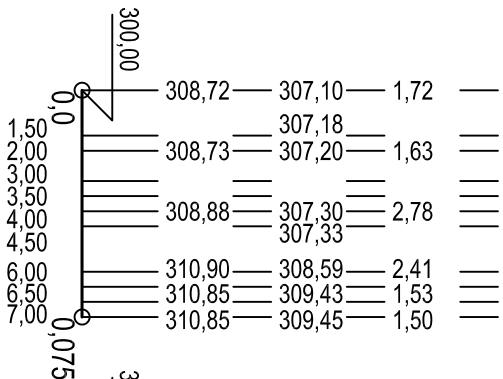
MĚŘÍTKO DÉLEK 1 : 250  
MĚŘÍTKO VÝŠEK 1 : 1000

# PŘÍPOJKA VODOVODU

# PŘELOŽKA PŘIPOJKY VODOVODU



## PŘEPOJENÍ STÁV. PŘÍPOJKY



# HLOUBKA VÝKOPU

# KÓTA DNA POTRUBÍ

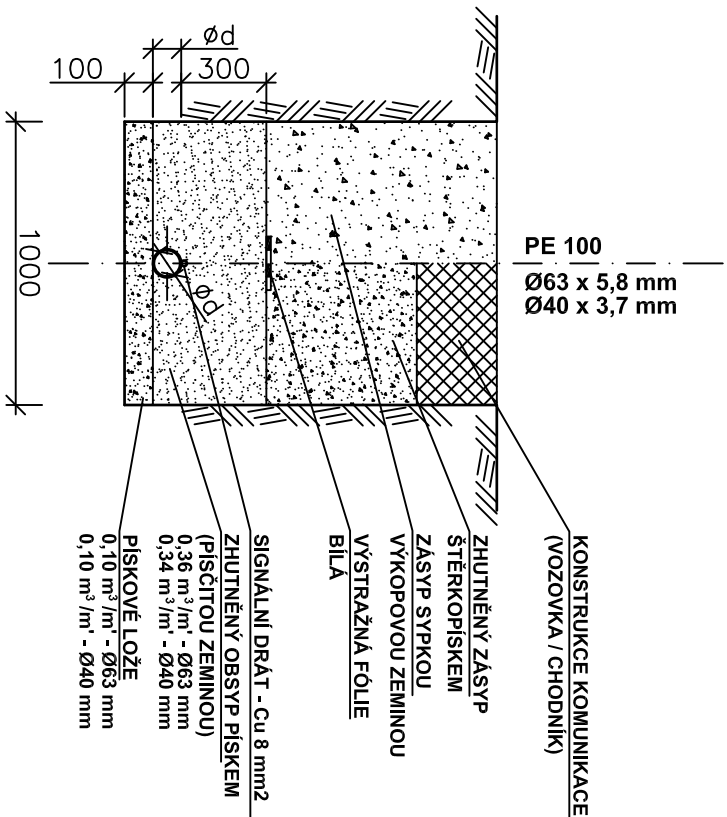
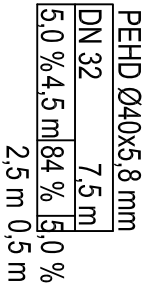
# KÓTA STÁVAJÍCÍHO TERÉNU

# SROVNÁVACÍ ROVINA

STANICENI (m, hm)

# PROFIL, MATERIÁL, DÉLKA

# SKLON NA DÉLKU



**kontexty atelier**  
architektury a urbanismu

souřadnicový systém S-JTSK

NÁZEV PROJEKTU

# Sociální rehabilitace Nové Město nad Metují

OBJEDNATEL

## Královéhradecký kraj

Pivovarské náměstí 1245, 500 03 Hradec Králové

ZPRACOVATEL

**Atelier architektury a urbanismu, s.r.o**

Lipky 1283, 549 41 Červený Kostelec

# ZODPOVĚDNÝ PROJEKTANT

Ing. Zdeněk Pilář

VYPRACOVALI

Ing. Tomáš Růžička

## STUPĚŇ DOKUMENTACE

# Dokumentace pro provedení stavby

MÍSTO STAVBY

p.č. 961, 2340, k.ú. Nové Město nad Metují

## ŘEŠENÁ ČÁST PD

SO 07 - PŘÍPOJKY INŽENÝRSKÝCH SÍTÍ

## OBSAH VÝKRESU

## Podélný profil přípojky a přeložky vodovodu

ČÍSLO VÝKRESU	PÁŘE
DATUM / REVIZE	
Září 2024	
<b>SO07 D.7.1.4</b>	
MĚŘÍTKO	FORMÁT
1:250/100	2 x A4